

Исх № 1414 от 26.04.2024

**АУДИТОРСКОЕ ЗАКЛЮЧЕНИЕ  
НЕЗАВИСИМОГО АУДИТОРА**  
в отношении обобщенной бухгалтерской  
(финансовой) отчетности  
«Национальный инвестиционно-промышленный банк»  
(Акционерное Общество)  
за 2023 год

## **АУДИТОРСКОЕ ЗАКЛЮЧЕНИЕ НЕЗАВИСИМОГО АУДИТОРА**

Акционерам «Нацинвестпромбанк» (АО)

### **МНЕНИЕ**

Прилагаемая обобщенная бухгалтерская (финансовая) отчетность, состоящая из следующих обобщенных форм:

- бухгалтерского баланса (публикуемая форма) за 2023 год;
- отчета о финансовых результатах (публикуемая форма) за 2023 год;

Приложений к бухгалтерскому балансу и отчету о финансовых результатах, в том числе:

- отчета об уровне достаточности капитала для покрытия рисков (публикуемая форма) на 01 января 2024 года;
- отчета об изменениях в капитале кредитной организации (публикуемая форма) на 01 января 2024 года;
- сведений об обязательных нормативах, нормативе финансового рычага и нормативе краткосрочной ликвидности (публикуемая форма) на 01 января 2024 года.
- а также соответствующих примечаний, содержащих информацию о принципах, лежащих в основе подготовки прилагаемой обобщенной бухгалтерской (финансовой) отчетности.

составлена на основе проаудированной бухгалтерской (финансовой) отчетности «Национальный инвестиционно-промышленный банк» (Акционерное Общество) (далее по тексту – «Банк», ОГРН 1027739043750), за 2023 год.

По нашему мнению, прилагаемая обобщенная бухгалтерская (финансовая) отчетность согласуется во всех существенных отношениях с проаудированной бухгалтерской (финансовой) отчетностью Банка на основании, описанном в Примечании 1 «Принципы, лежащие в основе подготовки раскрываемой годовой бухгалтерской (финансовой) отчетности».

### **ОБОБЩЕННАЯ БУХГАЛТЕРСКАЯ (ФИНАНСОВАЯ) ОТЧЕТНОСТЬ**

В обобщенной бухгалтерской (финансовой) отчетности не содержится вся необходимая информация, подлежащая раскрытию в соответствии с правилами составления бухгалтерской отчетности, установленными в Российской Федерации, применявшимися при подготовке проаудированной бухгалтерской (финансовой) отчетности. Поэтому ознакомление с обобщенной бухгалтерской (финансовой) отчетностью и аудиторским заключением о такой обобщенной бухгалтерской (финансовой) отчетности не заменяет собой ознакомления с проаудированной бухгалтерской (финансовой) отчетностью и аудиторским заключением о такой бухгалтерской (финансовой) отчетности.

### **ПРОАУДИРОВАННАЯ БУХГАЛТЕРСКАЯ (ФИНАНСОВАЯ) ОТЧЕТНОСТЬ И НАШЕ ЗАКЛЮЧЕНИЕ О ДАННОЙ БУХГАЛТЕРСКОЙ (ФИНАНСОВОЙ) ОТЧЕТНОСТИ**

Мы выразили немодифицированное аудиторское мнение в отношении проаудированной бухгалтерской (финансовой) отчетности в нашем аудиторском заключении от 26 апреля 2024 года.

Данное заключение также включает информацию о ключевых вопросах аудита. Ключевые вопросы аудита – это вопросы, которые, согласно нашему профессиональному суждению, являлись наиболее значимыми для нашего аудита проаудированной бухгалтерской (финансовой) отчетности за текущий период.

## ОТВЕТСТВЕННОСТЬ РУКОВОДСТВА ЗА ОБОБЩЕННУЮ БУХГАЛТЕРСКУЮ (ФИНАНСОВУЮ) ОТЧЕТНОСТЬ

Руководство несет ответственность за подготовку обобщенной бухгалтерской (финансовой) отчетности на основании, описанном в Примечании 1 «Принципы, лежащие в основе подготовки раскрываемой годовой бухгалтерской (финансовой) отчетности».

## ОТВЕТСТВЕННОСТЬ АУДИТОРА

Наша ответственность заключается в выражении мнения о том, соответствует ли обобщенная финансовая отчетность во всех существенных отношениях проаудированной бухгалтерской (финансовой) отчетности, на основе процедур, выполненных нами в соответствии с Международным стандартом аудита (МСА) 810 (пересмотренным) «Задания по предоставлению заключения об обобщенной финансовой отчетности».

Лицо, действующее от имени аудиторской организации на основании доверенности № ОБ/10723/24-ФЗ-2 от 01.07.2023 года сроком до 30.06.2024, (ОРНЗ 22006050917)



Борзова

Наталья Евгеньевна

Руководитель аудита, по результатам которого выпущено аудиторское заключение (ОРНЗ 22006108585)

Приваловская

Тюдмила Владимировна

Аудиторская организация:

Общество с ограниченной ответственностью «ФинЭкспертиза»,

ОГРН 1027739127734,

127473, г. Москва, ул. Краснопролетарская, дом 16, строение 1, этаж 6, помещение I, комната 29,

член Саморегулируемой организации аудиторов Ассоциация «Содружество» (СРО ААС),

ОРНЗ 12006017998

«26» апреля 2024 г.

Банковская отчетность

Код территории по ОКАТО	Код кредитной организации (филиала)	
	по ОКПО	регистрационный номер (порядковый номер)

**БУХГАЛТЕРСКИЙ БАЛАНС**  
(публикуемая форма)

за 2023 г.

Полное или сокращенное фирменное наименование кредитной организации

Нацинвестпромбанк (АО)

119121, Российская федерация, г.Москва,

Адрес (место нахождения) кредитной организации Неопалимовский 2-й пер, 10

Код формы по ОКУД 0409806  
Квартальная (Годовая)

Номер строки	Наименование статьи	Номер пояснения	Данные за отчетный период, тыс. руб.	Данные за предыдущий отчетный год, тыс. руб.
1	2	3	4	5
<b>I. АКТИВЫ</b>				
1	Денежные средства	X	316 217	324 513
2	Средства кредитной организации в Центральном банке Российской Федерации	X	260 592	172 415
2.1	Обязательные резервы	X	18 205	13 332
3	Средства в кредитных организациях	X	491 213	181 675
4	Финансовые активы, оцениваемые по справедливой стоимости через прибыль или убыток	X	2 493 191	2 751 343
4а	Производные финансовые инструменты для целей хеджирования	X	X	X
5	Чистая ссудная задолженность, оцениваемая по амортизированной стоимости	X	3 721 290	5 511 279
6	Чистые вложения в финансовые активы, оцениваемые по справедливой стоимости через прочий совокупный доход	X	0	0
7	Чистые вложения в ценные бумаги и иные финансовые активы, оцениваемые по амортизированной стоимости (кроме ссудной задолженности)	X	0	0
8	Инвестиции в дочерние и зависимые организации	X	X	X
9	Требование по текущему налогу на прибыль	X	0	0
10	Отложенный налоговый актив	X	0	0
11	Основные средства, активы в форме права пользования и нематериальные активы	X	908 567	1 247 706
12	Долгосрочные активы, предназначенные для продажи	X	0	22 287
13	Прочие активы	X	X	X
14	Всего активов	X	8 222 136	10 261 226
<b>II. ПАССИВЫ</b>				
15	Кредиты, депозиты и прочие средства Центрального банка Российской Федерации	X	0	139 817
16	Средства клиентов, оцениваемые по амортизированной стоимости	X	4 758 627	6 667 085
16.1	средства кредитных организаций	X	0	1 403 668
16.2	средства клиентов, не являющихся кредитными организациями	X	4 758 627	5 263 417
16.2.1	вклады (средства) физических лиц, в том числе индивидуальных предпринимателей	X	2 692 438	3 245 990

1	2	3	4	5
17	Финансовые обязательства, оцениваемые по справедливой стоимости через прибыль или убыток	X	0	0
17.1	вклады (средства) физических лиц, в том числе индивидуальных предпринимателей	X	0	0
17a	Производные финансовые инструменты для целей хеджирования	X	X	X
18	Выпущенные долговые ценные бумаги	X	1 647 943	1 287 271
18.1	оцениваемые по справедливой стоимости через прибыль или убыток	X	0	0
18.2	оцениваемые по амортизированной стоимости	X	1 647 943	1 287 271
19	Обязательства по текущему налогу на прибыль	X	4 422	5 113
20	Отложенные налоговые обязательства	X	161 182	228 090
21	Прочие обязательства	X	X	X
22	Резервы на возможные потери по условным обязательствам кредитного характера, прочим возможным потерям и операциям с резидентами офшорных зон	X	X	X
23	Всего обязательств	X	6 651 821	8 388 364
<b>III. ИСТОЧНИКИ СОБСТВЕННЫХ СРЕДСТВ</b>				
24	Средства акционеров (участников)	X	921 300	921 300
25	Собственные акции (доли), выкупленные у акционеров (участников)	X	X	X
26	Эмиссионный доход	X	0	0
27	Резервный фонд	X	46 065	46 065
28	Переоценка по справедливой стоимости финансовых активов, оцениваемых по справедливой стоимости через прочий совокупный доход, уменьшенная на отложенное налоговое обязательство (увеличенная на отложенный налоговый актив)	X	0	0
29	Переоценка основных средств, активов в форме права пользования и нематериальных активов, уменьшенная на отложенное налоговое обязательство	X	644 730	912 358
30	Переоценка обязательств (требований) по выплате долгосрочных вознаграждений	X	0	0
31	Переоценка инструментов хеджирования	X	X	X
32	Денежные средства безвозмездного финансирования (вклады в имущество)	X	0	0
33	Изменение справедливой стоимости финансового обязательства, обусловленное изменением кредитного риска	X	0	0
34	Оценочные резервы под ожидаемые кредитные убытки	X	0	0
35	Неиспользованная прибыль (убыток)	X	-37 505	-6 861
36	Всего источников собственных средств	X	1 570 315	1 872 862
<b>IV. ВНЕБАЛАНСОВЫЕ ОБЯЗАТЕЛЬСТВА</b>				
37	Безотзывные обязательства кредитной организации	X	1 106 101	1 100 946
38	Выданные кредитной организацией гарантии и поручительства	X	282 897	28 531
39	Условные обязательства некредитного характера	X	0	0



Руководитель




Главный бухгалтер

Исполнитель

Телефон:

(495) 786-21-59

№ 19 апреля 2024 г.

Мартынова Л.И.

Зонова Е.В.

Кузнецова М.Н.

Форма

Банковская отчетность

Код территории по ОКATO <sup>1</sup>	Код кредитной организации (филиала)	
	по ОКПО <sup>2</sup>	регистрационный номер (/порядковый номер)

**ОТЧЕТ О ФИНАНСОВЫХ РЕЗУЛЬТАТАХ**  
(публикуемая форма)

за 2023 г.

Полное фирменное наименование кредитной организации Нацинвестпромбанк (АО)  
 Адрес кредитной организации в пределах места нахождения кредитной организации \_\_\_\_\_  
119121, Российская федерация, г.Москва, Неопалимовский 2-й пер, 10

Код формы по ОКУД <sup>3</sup> 0409807  
Квартальная (Полугодовая) (Годовая)

Раздел 1. Прибыли и убытки

Номер строки	Наименование статьи	Номер пояснения	Данные за отчетный период, тыс. руб.	Данные за соответствующий период прошлого года, тыс. руб.
1	2	3	4	5
1	Процентные доходы, всего, в том числе:	X	633 614	647 647
1.1	от размещения средств в кредитных организациях	X	7 809	30 572
1.2	от ссуд, предоставленных клиентам, не являющимся кредитными организациями	X	460 932	435 476
1.3	от вложений в ценные бумаги	X	164 873	181 599
2	Процентные расходы, всего, в том числе:	X	320 968	425 376
2.1	по привлеченным средствам кредитных организаций	X	31 444	93 421
2.2	по привлеченным средствам клиентов, не являющихся кредитными организациями	X	212 023	265 998
2.3	по выпущенным ценным бумагам	X	77 501	65 957
3	Чистые процентные доходы (отрицательная процентная маржа)	X	312 646	222 271
4	Изменение резерва на возможные потери и оценочного резерва под ожидаемые кредитные убытки по ссудам, ссудной и приравненной к ней задолженности, средствам, размещенным на корреспондентских счетах, а также начисленным процентным доходам, всего, в том числе:	X	-15 076	-13 438



1	2	3	4	5
4.1	изменение резерва на возможные потери и оценочного резерва под ожидаемые кредитные убытки по начисленным процентным доходам	X	5	6
5	Чистые процентные доходы (отрицательная процентная маржа) после создания резерва на возможные потери	X	297 570	208 833
6	Чистые доходы от операций с финансовыми активами, оцениваемыми по справедливой стоимости через прибыль или убыток	X	-77 276	-93 851
7	Чистые доходы от операций с финансовыми обязательствами, оцениваемыми по справедливой стоимости через прибыль или убыток	X	0	0
8	Чистые доходы от операций с ценными бумагами, оцениваемыми по справедливой стоимости через прочий совокупный доход	X	0	0
9	Чистые доходы от операций с ценными бумагами, оцениваемым по амортизированной стоимости	X	0	0
10	Чистые доходы от операций с иностранной валютой	X	X	X
11	Чистые доходы от переоценки иностранной валюты	X	X	X
12	Чистые доходы от операций с драгоценными металлами	X	0	0
13	Доходы от участия в капитале других юридических лиц	X	X	X
14	Комиссионные доходы	X	93 825	91 744
15	Комиссионные расходы	X	18 282	23 910
16	Изменение резерва на возможные потери и оценочного резерва под ожидаемые кредитные убытки по ценным бумагам, оцениваемым по справедливой стоимости через прочий совокупный доход	X	0	0
17	Изменение резерва на возможные потери и оценочного резерва под ожидаемые кредитные убытки по ценным бумагам, оцениваемым по амортизированной стоимости	X	0	0
18	Изменение резерва по прочим потерям	X	-8 070	-14 124
19	Прочие операционные доходы	X	6 491	61 795
20	Чистые доходы (расходы)	X	398 541	253 136
21	Операционные расходы	X	409 960	436 258
22	Прибыль (убыток) до налогообложения	X	-11 419	-183 122
23	Возмещение (расход) по налогу на прибыль	X	19 225	21 746
24	Прибыль (убыток) от продолжающейся деятельности	X	-30 644	-204 868
25	Прибыль (убыток) от прекращенной деятельности	X	0	0
26	Прибыль (убыток) за отчетный период	X	-30 644	-204 868

Раздел 2. Прочий совокупный доход

Номер строки	Наименование статьи	Номер пояснения	Данные за отчетный период, тыс. руб.	Данные за соответствующий период прошлого года, тыс. руб.
1	2	3	4	5
1	Прибыль (убыток) за отчетный период	X	-30 644	-204 868
2	Прочий совокупный доход (убыток)	X	X	X
3	Статьи, которые не переклассифицируются в прибыль или убыток, всего, в том числе:	X	-334 536	-196 708
3.1	изменение фонда переоценки основных средств и нематериальных активов	X	-334 536	-196 708
3.2	изменение фонда переоценки обязательств (требований) по пенсионному обеспечению работников по программам с установленными выплатами	X	0	0
4	Налог на прибыль, относящийся к статьям, которые не могут быть переклассифицированы в прибыль или убыток	X	-66 908	-39 341
5	Прочий совокупный доход (убыток), который не может быть переклассифицирован в прибыль или убыток, за вычетом налога на прибыль	X	-267 628	-157 367
6	Статьи, которые могут быть переклассифицированы в прибыль или убыток, всего, в том числе:	X	0	0
6.1	изменение фонда переоценки финансовых активов, оцениваемых по справедливой стоимости через прочий совокупный доход	X	X	X
6.2	изменение фонда переоценки финансовых обязательств, оцениваемых по справедливой стоимости через прибыль или убыток	X	X	X
6.3	изменение фонда хеджирования денежных потоков	X	X	X
7	Налог на прибыль, относящийся к статьям, которые могут быть переклассифицированы в прибыль или убыток	X	0	0
8	Прочий совокупный доход (убыток), который может быть переклассифицирован в прибыль или убыток, за вычетом налога на прибыль	X	0	0
9	Прочий совокупный доход (убыток) за вычетом налога на прибыль	X	-267 628	-157 367
10	Финансовый результат за отчетный период	X	-298 272	-362 235

Руководитель \_\_\_\_\_ Мартынова Л.И.  
 (должность) (подпись) (фамилия, имя, отчество (последнее - при наличии))

Главный бухгалтер \_\_\_\_\_ Зонова Е.В.  
 (должность) (подпись) (фамилия, имя, отчество (последнее - при наличии))

Исполнитель: \_\_\_\_\_ Кузнецова М.Н.  
 (фамилия, имя, отчество (последнее - при наличии))

Телефон: (495) 786-21-59

" 19 " \_\_\_\_\_ апреля 2024 г.



Код территории по ОКATO	Код кредитной организации (филиала)	
	по ОКПО	регистрационный номер (/порядковый номер)

ОТЧЕТ ОБ УРОВНЕ ДОСТАТОЧНОСТИ КАПИТАЛА  
ДЛЯ ПОКРЫТИЯ РИСКОВ  
(публикуемая форма)

на " 01 " января 2024 г.

Полное или сокращенное фирменное  
наименование кредитной организации

(головной кредитной организации банковской группы) Нацинвестпромбанк (АО)

Адрес (место нахождения) кредитной организации

(головной кредитной организации банковской группы) 119121, Российская федерация, г.Москва,  
Неопалимовский 2-й пер, 10

Код формы по ОКУД 0409808  
Квартальная (Годовая)

Раздел I. Информация об уровне достаточности капитала

Номер строки	Наименование инструмента (показателя)	Номер пояс- нения	Стоимость инструмента (величина показателя) на отчетную дату, тыс. руб.	Стоимость инструмента (величина показателя) на начало отчетного года, тыс. руб.	Ссылка на статьи бухгалтерского баланса (публикуемая форма), являющиеся источниками элементов капитала
1	2	3	4	5	6
Источники базового капитала					
1	Уставный капитал и эмиссионный доход, всего	X	921 300	921 300	X
1.1	обыкновенными акциями (долями)	X	921 300	921 300	X
1.2	привилегированными акциями	X	0	0	X
2	Нераспределенная прибыль (убыток):	X	-7 652	34 500	X
2.1	прошлых лет	X	34 500	211 950	X
2.2	отчетного года	X	-42 152	-177 450	X
3	Резервный фонд	X	46 065	46 065	X
4	Доли уставного капитала, подлежащие позатпному исключению из расчета собственных средств (капитала)	X	не применимо	не применимо	X
5	Инструменты базового капитала дочерних организаций, принадлежащие третьим сторонам	X	X	X	X

1	2	3	4	5	6
6	Источники базового капитала, итого	X	959 713	1 001 865	X
Показатели, уменьшающие источники базового капитала					
7	Корректировка стоимости финансового инструмента	X	0	0	X
8	Деловая репутация (гудвил) за вычетом отложенных налоговых обязательств	X	0	0	X
9	Нематериальные активы (кроме деловой репутации и сумм прав по обслуживанию ипотечных кредитов) за вычетом отложенных налоговых обязательств	X	52 441	37 506	X
10	Отложенные налоговые активы, зависящие от будущей прибыли	X	0	0	X
11	Резервы хеджирования денежных потоков	X	0	0	X
12	Недосозданные резервы на возможные потери	X	0	0	X
13	Доход от сделок секьюритизации	X	не применимо	не применимо	X
14	Доходы и расходы, связанные с изменением кредитного риска по обязательствам, оцениваемым по справедливой стоимости	X	не применимо	не применимо	X
15	Активы пенсионного плана с установленными выплатами	X	не применимо	не применимо	X
16	Вложения в собственные акции (доли)	X	X	X	X
17	Встречные вложения кредитной организации и финансовой организации в инструменты базового капитала	X	X	X	X
18	Несущественные вложения в инструменты базового капитала финансовых организаций	X	X	X	X
19	Существенные вложения в инструменты базового капитала финансовых организаций	X	X	X	X
20	Права по обслуживанию ипотечных кредитов	X	не применимо	не применимо	X
21	Отложенные налоговые активы, не зависящие от будущей прибыли	X	0	0	X
22	Совокупная сумма существенных вложений и отложенных налоговых активов в части, превышающей 15 процентов от величины базового капитала, всего, в том числе:	X	X	X	X
23	существенные вложения в инструменты базового капитала финансовых организаций	X	X	X	X
24	права по обслуживанию ипотечных кредитов	X	не применимо	не применимо	X
25	отложенные налоговые активы, не зависящие от будущей прибыли	X	0	0	X
26	Иные показатели, уменьшающие источники базового капитала, установленные Банком России	X	0	0	X
27	Отрицательная величина добавочного капитала	X	0	0	X
28	Показатели, уменьшающие источники базового капитала, итого	X	56 716	37 506	X

1	2	3	4	5	6
29	Базовый капитал, итого	X	902 997	964 359	X
Источники добавочного капитала					
30	Инструменты добавочного капитала и эмиссионный доход, всего, в том числе:	X	0	0	X
31	классифицируемые как капитал	X	0	0	X
32	классифицируемые как обязательства	X	0	0	X
33	Инструменты добавочного капитала, подлежащие поэтапному исключению из расчета собственных средств (капитала)	X	0	0	X
34	Инструменты добавочного капитала дочерних организаций, принадлежащие третьим сторонам, всего, в том числе:	X	X	X	X
35	инструменты добавочного капитала дочерних организаций, подлежащие поэтапному исключению из расчета собственных средств (капитала)	X	X	X	X
36	Источники добавочного капитала, итого	X	0	0	X
Показатели, уменьшающие источники добавочного капитала					
37	Вложения в собственные инструменты добавочного капитала	X	X	X	X
38	Встречные вложения кредитной организации и финансовой организации в инструменты добавочного капитала	X	X	X	X
39	Несущественные вложения в инструменты добавочного капитала финансовых организаций	X	X	X	X
40	Существенные вложения в инструменты добавочного капитала финансовых организаций	X	X	X	X
41	Иные показатели, уменьшающие источники добавочного капитала, установленные Банком России	X	0	0	X
42	Отрицательная величина дополнительного капитала	X	0	0	X
43	Показатели, уменьшающие источники добавочного капитала, итого	X	0	0	X
44	Добавочный капитал, итого	X	0	0	X
45	Основной капитал, итого	X	902 997	964 359	X
Источники дополнительного капитала					
46	Инструменты дополнительного капитала и эмиссионный доход	X	1 319 130	1 586 758	X
47	Инструменты дополнительного капитала, подлежащие поэтапному исключению из расчета собственных средств (капитала)	X	0	0	X
48	Инструменты дополнительного капитала дочерних организаций, принадлежащие третьим сторонам, всего, в том числе:	X	X	X	X

1	2	3	4	5	6
49	инструменты дополнительного капитала дочерних организаций, подлежащие поэтапному исключению из расчета собственных средств (капитала)	X	X	X	X
50	Резервы на возможные потери	X	0	0	X
51	Источники дополнительного капитала, итого	X	1 319 130	1 586 758	X
Показатели, уменьшающие источники дополнительного капитала					
52	Вложения в собственные инструменты дополнительного капитала	X	0	0	X
53	Встречные вложения кредитной организации и финансовой организации в инструменты дополнительного капитала	X	0	0	X
54	Несущественные вложения в инструменты дополнительного капитала и иные инструменты, обеспечивающие общую способность к поглощению убытков финансовых организаций	X	X	X	X
54a	вложения в иные инструменты, обеспечивающие общую способность к поглощению убытков финансовых организаций	X	X	X	X
55	Существенные вложения в инструменты дополнительного капитала и иные инструменты, обеспечивающие общую способность к поглощению убытков финансовых организаций	X	X	X	X
56	Иные показатели, уменьшающие источники дополнительного капитала, установленные Банком России, всего, в том числе:	X	0	0	X
56.1	просроченная дебиторская задолженность длительностью свыше 30 календарных дней	X	0	0	X
56.2	превышение совокупной суммы кредитов, банковских гарантий и поручительств, предоставленных своим акционерам (участникам) и инсайдерам, над ее максимальным размером	X	0	0	X
56.3	вложения в создание и приобретение основных средств и материальных запасов	X	0	0	X
56.4	разница между действительной стоимостью доли, причитающейся вышедшим из общества участникам, и стоимостью, по которой доля была реализована другому участнику	X	0	0	X
57	Показатели, уменьшающие источники дополнительного капитала, итого	X	0	0	X
58	Дополнительный капитал, итого	X	1 319 130	1 586 758	X
59	Собственные средства (капитал), итого	X	2 222 127	2 551 117	X
60	Активы, взвешенные по уровню риска:	X	X	X	X

1	2	3	4	5	6
60.1	необходимые для определения достаточности базового капитала	X	8 580 992	10 332 041	X
60.2	необходимые для определения достаточности основного капитала	X	8 580 992	10 332 041	X
60.3	необходимые для определения достаточности собственных средств (капитала)	X	9 386 904	11 472 489	X
Показатели достаточности собственных средств (капитала) и надбавки к нормативам достаточности собственных средств (капитала), процент					
61	Достаточность базового капитала (строка 29 : строка 60.1)	X	10.523	9.334	X
62	Достаточность основного капитала (строка 45 : строка 60.2)	X	10.523	9.334	X
63	Достаточность собственных средств (капитала) (строка 59 : строка 60.3)	X	23.673	22.237	X
64	Надбавки к нормативу достаточности базового капитала, всего, в том числе:	X	4.581	7.026	X
65	надбавка поддержания достаточности капитала	X	0.000	2.500	X
66	антициклическая надбавка	X	0.081	0.026	X
67	надбавка за системную значимость	X	не применимо	не применимо	X
68	Базовый капитал, доступный для направления на поддержание надбавок к нормативам достаточности собственных средств (капитала)	X	4.523	3.334	X
Нормативы достаточности собственных средств (капитала), процент					
69	Норматив достаточности базового капитала	X	4.500	4.500	X
70	Норматив достаточности основного капитала	X	6.000	6.000	X
71	Норматив достаточности собственных средств (капитала)	X	8.000	8.000	X
Показатели, не превышающие установленные пороги существенности и не принимаемые в уменьшение источников капитала					
72	Несущественные вложения в инструменты капитала и иные инструменты, обеспечивающие общую способность к поглощению убытков финансовых организаций	X	X	X	X
73	Существенные вложения в инструменты базового капитала финансовых организаций	X	X	X	X
74	Права по обслуживанию ипотечных кредитов	X	не применимо	не применимо	X
75	Отложенные налоговые активы, не зависящие от будущей прибыли	X	0	0	X
Ограничения на включения в расчет дополнительного капитала резервов на возможные потери					
76	Резервы на возможные потери, включаемые в расчет дополнительного капитала, в отношении позиций, для расчета кредитного риска по которым применяется стандартизированный подход	X	не применимо	не применимо	X



1	2	3	4	5	6
77	Ограничения на включение в расчет дополнительного капитала сумм резервов на возможные потери при использовании стандартизированного подхода	X	не применимо	не применимо	X
78	Резервы на возможные потери, включаемые в расчет дополнительного капитала, в отношении позиций, для расчета кредитного риска по которым применяется подход на основе внутренних моделей	X	не применимо	не применимо	X
79	Ограничения на включение в расчет дополнительного капитала сумм резервов на возможные потери при использовании подхода на основе внутренних моделей	X	не применимо	не применимо	X
Инструменты, подлежащие поэтапному исключению из расчета собственных средств (капитала) (применяется с 1 января 2018 года по 1 января 2022 года)					
80	Текущее ограничение на включение в состав источников базового капитала инструментов, подлежащих поэтапному исключению из расчета собственных средств (капитала)	X	0	0	X
81	Часть инструментов, не включенная в состав источников базового капитала вследствие ограничения	X	0	0	X
82	Текущее ограничение на включение в состав источников добавочного капитала инструментов, подлежащих поэтапному исключению из расчета собственных средств (капитала)	X	0	0	X
83	Часть инструментов, не включенная в состав источников добавочного капитала вследствие ограничения	X	0	0	X
84	Текущее ограничение на включение в состав источников дополнительного капитала инструментов, подлежащих поэтапному исключению из расчета собственных средств (капитала)	X	0	0	X
85	Часть инструментов, не включенная в состав источников дополнительного капитала вследствие ограничения	X	0	0	X



Руководитель \_\_\_\_\_ Мартынова Л.И.  
 Главный бухгалтер \_\_\_\_\_ Зонова Е.В.  
 Исполнитель \_\_\_\_\_ Кузнецова М.Н.

Телефон: (495) 786-21-59

" 19 " апреля 2024 г.

Приложение 6  
 (форма в ред. Указания Банка России  
 от 08.10.2018 № 4927-У)

Банковская отчетность	
Код территории по ОКАТО	Код кредитной организации (филиала)
	регистрационный номер (порядковый номер)

**ОТЧЕТ ОБ ИЗМЕНЕНИЯХ В КАПИТАЛЕ КРЕДИТНОЙ ОРГАНИЗАЦИИ**  
 (публикуемая форма)

на 01.01.2024 г.

Полное или сокращенное фирменное наименование кредитной организации Национальный банк (АО)

Адрес (место нахождения) кредитной организации 119121, Российская федерация, г. Москва, Неопалимовский 2-й пер, 10

Код формы по ОКУД 0409810  
 Квартальная (Годовая)

1	2	3	4	5	6	7	8	9	10	11	12	13	14	15	16
1	Данные на начало предыдущего отчетного года	X	921 300	X	0	0	1 069 725	0	X	46 065	0,00	0,00	0,00	198 007	2 255 097
2	Влияние изменений положений учетной политики	X	0	X	0	0	0	0	X	0	0,00	0,00	0,00	0	0
3	Влияние исправления ошибок	X	0	X	0	0	0	0	X	0	0,00	0,00	0,00	0	0

1	2	3	4	5	6	7	8	9	10	11	12	13	14	15	16
4	Данные на начало предыдущего отчетного года (скорректированные)	X	921 300	X	0	0	1 069 725	0	X	46 065	0,00	0,00	0,00	198 007	2 235 097
5	Совокупный доход за предыдущий отчетный период:	X	0	X	0	0	-157 367	0	X	0	0,00	0,00	0,00	-204 868	-362 235
5.1	прибыль (убыток)	X	0	X	0	0	0	0	X	0	0,00	0,00	0,00	-204 868	-204 868
5.2	прочий совокупный доход	X	0	X	0	0	-157 367	0	X	0	0,00	0,00	0,00	0	-157 367
6	Эмиссия акций:	X	0	X	0	0	0	0	X	0	0,00	0,00	0,00	0	0
6.1	номинальная стоимость	X	0	X	0	0	0	0	X	0	0,00	0,00	0,00	0	0
6.2	эмиссионный доход	X	0	X	0	0	0	0	X	0	0,00	0,00	0,00	0	0
7	Собственные акции (доли), выкупленные у акционеров (участников):	X	X	X	X	X	X	X	X	X	X	X	X	X	X
7.1	приобретения	X	X	X	X	X	X	X	X	X	X	X	X	X	X
7.2	выбытия	X	X	X	X	X	X	X	X	X	X	X	X	X	X
8	Изменение стоимости основных средств и нематериальных активов	X	0	X	0	0	0	0	X	0	0,00	0,00	0,00	0	0
9	Дивиденды объявленные и иные выплаты в пользу акционеров (участников):	X	0	X	0	0	0	0	X	0	0,00	0,00	0,00	0	0
9.1	по обыкновенным акциям	X	0	X	0	0	0	0	X	0	0,00	0,00	0,00	0	0
9.2	по привилегированным акциям	X	0	X	0	0	0	0	X	0	0,00	0,00	0,00	0	0
10	Прочие взносы акционеров (участников) и распределение в пользу акционеров (участников)	X	X	X	X	X	X	X	X	X	X	X	X	X	X
11	Прочие движения	X	0	X	0	0	0	0	X	0	0,00	0,00	0,00	0	0
12	Данные за соответствующий отчетный период прошлого года	X	921 300	X	0	0	912 358	0	X	46 065	0,00	0,00	0,00	-6 861	1 872 862
13	Данные на начало отчетного года	X	921 300	X	0	0	912 358	0	X	46 065	0,00	0,00	0,00	-6 861	1 872 862
14	Влияние изменений положений учетной политики	X	0	X	0	0	0	0	X	0	0,00	0,00	0,00	0	0
15	Влияние исправления ошибок	X	0	X	0	0	0	0	X	0	0,00	0,00	0,00	0	0
16	Данные на начало отчетного года (скорректированные)	X	921 300	X	0	0	912 358	0	X	46 065	0,00	0,00	0,00	-6 861	1 872 862

1	2	3	4	5	6	7	8	9	10	11	12	13	14	15	16
17	Совокупный доход за отчетный период:	X	0	X	0	0	-267 628	0	X	0	0.00	0.00	0.00	-30 644	-298 272
17.1	прибыль (убыток)	X	0	X	0	0	0	0	X	0	0.00	0.00	0.00	-30 644	-30 644
17.2	прочий совокупный доход	X	0	X	0	0	-267 628	0	X	0	0.00	0.00	0.00	0	-267 628
18	Эмиссия акций:	X	0	X	0	0	0	0	X	0	0.00	0.00	0.00	0	0
18.1	номинальная стоимость	X	0	X	0	0	0	0	X	0	0.00	0.00	0.00	0	0
18.2	эмиссионный доход	X	0	X	0	0	0	0	X	0	0.00	0.00	0.00	0	0
19	Собственные акции (доли), выкупленные у акционеров (участников):	X	X	X	X	X	X	X	X	X	X	X	X	X	X
19.1	приобретения	X	X	X	X	X	X	X	X	X	X	X	X	X	X
19.2	выбытия	X	X	X	X	X	X	X	X	X	X	X	X	X	X
20	Изменение стоимости основных средств и нематериальных активов	X	0	X	0	0	0	0	X	0	0.00	0.00	0.00	0	0
21	Дивиденды объявленные и иные выплаты в пользу акционеров (участников):	X	0	X	0	0	0	0	X	0	0.00	0.00	0.00	0	0
21.1	по обыкновенным акциям	X	0	X	0	0	0	0	X	0	0.00	0.00	0.00	0	0
21.2	по привилегированным акциям	X	0	X	0	0	0	0	X	0	0.00	0.00	0.00	0	0
22	Прочие взносы акционеров (участников) и распределение в пользу акционеров (участников)	X	X	X	X	X	X	X	X	X	X	X	X	X	X
23	Прочие движения	X	0	X	0	0	0	0	X	0	0.00	0.00	0.00	0	0
24	Данные за отчетный период	X	921 300	X	0	0	644 730	0	X	46 065	0.00	0.00	0.00	-37 505	1 570 315

Руководитель Мартынова Л.И.

Главный бухгалтер Зорова Е.В.

Исполнитель Кузнецова М.Н.

Телефон: (495) 786-2159  
" 19 " апреля 2024 г.



Форма  
 Банковская отчетность

Код территории по ОКATO <sup>1</sup>	Код кредитной организации (филиала)
	регистрационный номер по ОКПО <sup>2</sup> (порядковый номер)

**СВЕДЕНИЯ ОБ ОБЯЗАТЕЛЬНЫХ НОРМАТИВАХ, НОРМАТИВЕ ФИНАНСОВОГО РЫЧАГА И НОРМАТИВЕ КРАТКОСРОЧНОЙ ЛИКВИДНОСТИ**

(публикуемая форма)  
 на " 01 " января 2024 г.

Полное фирменное наименование кредитной организации  
 (головной кредитной организации банковской группы) Национальпромбанк (АО)

Адрес кредитной организации (головной кредитной организации банковской группы) в пределах места нахождения кредитной организации  
 (головной кредитной организации банковской группы) 119121, Российская федерация, г. Москва, Неопалимовский 2-й пер, 10

Код формы по ОКУД <sup>3</sup> 0409813  
 Квартальная (Полугодовая) (Годовая)

Раздел 1. Сведения об основных показателях деятельности кредитной организации (банковской группы)

Номер строки	Наименование показателя	Номер пояснения	Фактическое значение				
			на отчетную дату	на дату, отстоящую на один квартал от отчетной даты	на дату, отстоящую на два квартала от отчетной даты	на дату, отстоящую на три квартала от отчетной даты	на дату, отстоящую на четыре квартала от отчетной даты
1	2	3	4	5	6	7	8
<b>КАПИТАЛ, тыс. руб.</b>							
1	Базовый капитал	X	902 997	869 755	932 987	935 607	964 359
1a	Базовый капитал при полном применении модели ожидаемых кредитных убытков	X	X	X	X	X	X
2	Основной капитал	X	902 997	869 755	932 987	935 607	964 359



1	2	3	4	5	6	7	8
2a	Основной капитал при полном применении модели ожидаемых кредитных убытков	X	X	X	X	X	X
3	Собственные средства (капитал)	X	2 222 127	2 107 118	2 170 350	2 522 365	2 551 117
3a	Собственные средства (капитал) при полном применении модели ожидаемых кредитных убытков	X	X	X	X	X	X
<b>АКТИВЫ, ВЗВЕШЕННЫЕ ПО УРОВНЮ РИСКА, тыс. руб.</b>							
4	Активы, взвешенные по уровню риска	X	9 386 904	10 286 206	10 590 145	11 048 406	11 472 489
<b>НОРМАТИВЫ ДОСТАТОЧНОСТИ КАПИТАЛА, процентов</b>							
5	Норматив достаточности базового капитала Н1.1 (Н20.1)	X	10.523	9.076	9.437	9.443	9.334
5a	Норматив достаточности базового капитала при полном применении модели ожидаемых кредитных убытков	X	X	X	X	X	X
6	Норматив достаточности основного капитала Н1.2 (Н20.2)	X	10.523	9.076	9.437	9.443	9.334
6a	Норматив достаточности основного капитала при полном применении модели ожидаемых кредитных убытков	X	X	X	X	X	X
7	Норматив достаточности собственных средств (капитала) Н1.0 (Н1.цк, Н1.3, Н20.0)	X	23.673	20.485	20.494	22.830	22.237
7a	Норматив достаточности собственных средств (капитала) при полном применении модели ожидаемых кредитных убытков	X	X	X	X	X	X
<b>НАДБАВКИ К БАЗОВОМУ КАПИТАЛУ (в процентах от суммы активов, взвешенных по уровню риска), процентов</b>							
8	Надбавка поддержания достаточности капитала	X	0.000	0.000	0.000	0.000	2.500
9	Антициклическая надбавка	X	0.081	0.079	0.036	0.028	0.026
10	Надбавка за системную значимость	X	0.000	0.000	0.000	0.000	0.000

1	2	3	4	5	6	7	8
11	Надбавки к нормативам достаточности собственных средств (капитала), всего (строка 8 + строка 9 + строка 10)	X	0.081	0.079	0.036	0.028	2.526
12	Базовый капитал, доступный для направления на поддержание надбавок к нормативам достаточности собственных средств (капитала)	X	4.523	3.076	3.437	3.443	3.334
<b>НОРМАТИВ ФИНАНСОВОГО РЫЧАГА</b>							
13	Величина балансовых активов и внебалансовых требований под риском для расчета норматива финансового рычага, тыс. руб.	X	X	X	X	X	X
14	Норматив финансового рычага банка (Н1.4), банковской группы (Н20.4), процентов	X	X	X	X	X	X
14a	Норматив финансового рычага при полном применении модели ожидаемых кредитных убытков, процентов	X	X	X	X	X	X
<b>НОРМАТИВ КРАТКОСРОЧНОЙ ЛИКВИДНОСТИ</b>							
15	Высоколиквидные активы, тыс. руб.	X	X	X	X	X	X
16	Чистый ожидаемый отток денежных средств, тыс. руб.	X	X	X	X	X	X
17	Норматив краткосрочной ликвидности Н26 (Н27), процентов	X	X	X	X	X	X
<b>НОРМАТИВ СТРУКТУРНОЙ ЛИКВИДНОСТИ (НОРМАТИВ ЧИСТОГО СТАБИЛЬНОГО ФОНДИРОВАНИЯ)</b>							
18	Имеющееся стабильное фондирование (ИСФ), тыс. руб.	X	X	X	X	X	X
19	Требуемое стабильное фондирование (ТСФ), тыс. руб.	X	X	X	X	X	X

1	2	3	4	5	6	7	8
20	Норматив структурной ликвидности (норматив чистого стабильного фондирования) H28 (H29), процентов	X	X	X	X	X	X
<b>НОРМАТИВЫ, ОГРАНИЧИВАЮЩИЕ ОТДЕЛЬНЫЕ ВИДЫ РИСКОВ, процентов</b>							
21	Норматив мгновенной ликвидности H2	X	99.120	78.601	63.277	69.025	81.186
22	Норматив текущей ликвидности H3	X	306.576	236.834	240.662	115.317	220.116
23	Норматив долгосрочной ликвидности H4	X	48.964	51.425	53.098	56.085	62.163
24	Норматив максимального размера риска на одного заемщика или группу связанных заемщиков H6 (H21)	X	максимальное значение за период количество нарушений длительность	максимальное значение за период количество нарушений длительность	максимальное значение за период количество нарушений длительность	максимальное значение за период количество нарушений длительность	максимальное значение за период количество нарушений длительность
25	Норматив максимального размера крупных кредитных рисков H7 (H22)	X	X	X	X	X	X
26	Норматив использования собственных средств (капитала) для приобретения акций (долей) других юридических лиц H12	X	X	X	X	X	X

1	2	3	4			5			6			7			8		
			максимальное значение за период	количество нарушений	длительность	максимальное значение за период	количество нарушений	длительность	максимальное значение за период	количество нарушений	длительность	максимальное значение за период	количество нарушений	длительность	максимальное значение за период	количество нарушений	длительность
27	Норматив максимального размера риска на связанное с банком лицо (группу связанных с банком лиц) Н25	X	X	X	X	X	X	X	X	X	X	X	X	X	X	X	X
28	Норматив достаточности совокупных ресурсов центрального контрагента Н2цк	X	X	X	X	X	X	X	X	X	X	X	X	X	X	X	X
29	Норматив достаточности индивидуального клирингового обеспечения центрального контрагента Н3цк	X	X	X	X	X	X	X	X	X	X	X	X	X	X	X	X
30	Норматив ликвидности центрального контрагента Н4цк	X	X	X	X	X	X	X	X	X	X	X	X	X	X	X	X
31	Норматив максимального размера риска концентрации Н5цк	X	X	X	X	X	X	X	X	X	X	X	X	X	X	X	X
32	Норматив текущей ликвидности РНКО (Н15)	X															
33	Норматив ликвидности небанковской кредитной организации, имеющей право на осуществление переводов денежных средств без открытия банковских счетов и связанных с ними иных банковских операций Н15.1	X															

1	2	3	4	5	6	7	8
34	Норматив максимальной совокупной величины кредитов клиентам - участникам расчетов на завершение расчетов Н16	X					
35	Норматив предоставления расчетных небанковских кредитных организаций от своего имени и за свой счет кредитов заемщикам, кроме клиентов – участников расчетов Н16.1	X					
36	Норматив максимального размера вексельных обязательств расчетных небанковских кредитных организаций Н16.2	X					
37	Норматив минимального соотношения размера ипотечного покрытия и объема эмиссии облигаций с ипотечным покрытием Н18	X					

Руководитель \_\_\_\_\_ Мартынова Л.И.  
(должность) (фамилия, имя, отчество (последнее - при наличии))

Главный бухгалтер \_\_\_\_\_ Зонова Е.В.  
(должность) (фамилия, имя, отчество (последнее - при наличии))

Исполнитель: \_\_\_\_\_ Кузнецова М.Н.  
(фамилия, имя, отчество (последнее - при наличии))



Телефон: (495) 786-21-59

" 19 " \_\_\_\_\_ апреля 2024 \_\_\_\_\_ г.



**Примечание 1 «Принципы, лежащие в основе подготовки раскрываемой годовой бухгалтерской (финансовой) отчетности»**

Настоящая раскрываемая годовая бухгалтерская (финансовая) отчетность «Национального инвестиционного-промышленного банка» (Акционерное Общество) (далее – «Банк», ОГРН 1027739043750, 119121, г. Москва, 2-й Неопалимовский пер., д.10) за 2023 год, подготовлена в соответствии с форматом, приведенным в Информационном письме Банка России от 16 января 2024 года № ИН-03-23/2 «О требованиях к раскрытию и представлению в Банк России отчетности и информации в 2024 году», на основе установленных в Российской Федерации правил составления бухгалтерской (финансовой) отчетности с учетом ограничений на раскрытие информации, содержащихся в Решении Совета директоров Банка России от 26 декабря 2023 года «О требованиях к раскрытию кредитными организациями (головными кредитными организациями банковских групп) отчетности и информации в 2024 году».

Раскрываемая годовая бухгалтерская (финансовая) отчетность включает следующие публикуемые формы, составленные в соответствии с правилами составления годовой бухгалтерской (финансовой) отчетности для кредитных организаций, установленными в Российской Федерации, и не содержит значения показателей определенных строк нижеуказанных форм, так как они не подлежат раскрытию:

- Бухгалтерский баланс (публикуемая форма) за 2023 год.
- Отчет о финансовых результатах (публикуемая форма) за 2023 год.
- Отчет об уровне достаточности капитала для покрытия рисков (публикуемая форма) на 1 января 2024 года.
- Отчет об изменениях в капитале кредитной организации (публикуемая форма) на 1 января 2024 года.
- Сведения об обязательных нормативах, нормативе финансового рычага и нормативе краткосрочной ликвидности (публикуемая форма) на 1 января 2024 года.

В настоящей раскрываемой годовой бухгалтерской (финансовой) отчетности символом «Х» обозначены значения показателей, которые Банк не раскрывает в данной отчетности в соответствии с Решением Совета директоров Банка России.

Настоящая раскрываемая годовая бухгалтерская (финансовая) отчетность Банка за 2023 год составлена с целью выполнить требования Банка России к раскрытию годовой бухгалтерской (финансовой) отчетности Банка на общедоступных информационных ресурсах. Следовательно, данная раскрываемая годовая бухгалтерская (финансовая) отчетность Банка за 2023 год не может быть использована для иных целей.

Председатель правления



Мартынова Л.И.

Главный бухгалтер



Зонова Е.В.

«19» апреля 2024 года.

